

Schindler

Designs



We Elevate



Schindler

Vylepšený design

souzní
s každým

trendem v architektuře

Nové designy interiéru a uživatelského rozhraní výtahů Schindler jsou **pečlivě zvolenou** kombinací moderní estetiky a špičkové technologie. Zahrnují nejnovější trendy a umožňují **rozvinout vaši kreativní vizi.**



Přírodní odstíny

Obklopte se syrovou krásou přírody a jejích jemných nuancí.



Akcentová barva

Dodejte každému prostoru na osobitosti a živosti pomocí výrazných barev.

Tón v tónu

Vychutnejte si pocit jednoty a rovnováhy vyzařující nadčasový a nenápadný půvab.



Elegance architektury

Přeměňte prostory na vizuálně inspirativní a nezapomenutelné prostředí.



Digitální prostory


Stírejte při vytváření špičkových prostor a poutavých uživatelských zážitků hranice mezi fyzickým a digitálním prostředím.



Přírodní odstíny

Jemné, vznešené, klidné

Tato barevná paleta čerpá inspiraci ze zemitých tónů, které odrážejí odstíny lesů, hor a luk. Navodíte cestujícím pocit harmonie a autenticity s těmito rafinovanými a jednoduchými laminátami.



Tyto barvy vnesou do interiéru klid přírody, a vytvořit tak klidné a omlazující prostředí.



Ovládací prvky: Primea 500
Osvětlení: Dash Array
Strop: Polar White
Boční stěny: Almond Beige
Zadní stěna: Almond Beige
Podlaha: keramika s motivem z javorového dřeva

Tón v tónu

Elegantní, jedinečné, působivé

Objevte nenápadnou eleganci a rafinovanou jednoduchost monochromatických barevných schémat. Pomocí různých odstínů a tónů jedné barvy vytvoříte harmonickou a sofistikovanou estetiku. Absence kontrastních barev umožňuje přesunout pozornost na texturu, vzor a materiály, a zdůraznit tak jejich jedinečné vlastnosti.



Díky hře světlých a tmavých odstínů v rámci jedné barevné řady dosahují povrchy jemného, ale působivého vizuálního efektu.




Ovládací prvky: Primea 500
Osvětlení: Indirect
Strop: Carbon Brushed Steel
Zadní stěna: Olive Green Twill
Boční stěny: Sage Green Glossy
Podlaha: Meteorite Grey Artificial Granite



Akcentová barva

Odvážná, dynamická, vzrušující

Vyberte si z palety živých a kontrastních odstínů, které dodají prostoru vizuální zajímavost a hloubku. Při převážně neutrální nebo monochromatické paletě barev vynikne jako ústřední bod jedna výrazná a dynamická barva. Kontrast mezi neutrálními tóny a živou akcentovou barvou vytváří pocit dramatickosti a vzrušení a zároveň umožňuje snadné přizpůsobení a univerzálnost.



Tato akcentová barva je strategicky začleněna do stěn, dekoračních prvků nebo architektonických detailů. Vytváří ústřední bod, který přitahuje pozornost a dodává designu energii.



Elegance architektury

Půvab, krása, ušlechtilost

Oslava krásy a působivosti jedinečných architektonických prvků. Toto téma zdůrazňuje složité detaily, konstrukční formy a dekorativní elementy, které určují charakter budovy. Od zdobných sloupů a oblouků až po elegantní moderní linie a dramatické fasády - cílem těchto konstrukčních prvků je ukázat umělecké a řemeslné umění, které za architektonickým návrhem stojí.



Téma zahrnuje historické i moderní styly a využívá různé materiály, textury a povrchové úpravy, které vytvářejí vizuálně působivé a podmanivé prostory.



Ovládací prvky: Primea 500
Osvětlení: Edge
Strop: Mercury Brushed Steel
Boční stěny: Shadow Grey Glossy
Zadní stěna: Crystal Onyx Ceramic
Podlaha: Specked Black Rubber

Digitální prostory

Intuitivní, interaktivní, přizpůsobivé

Odhalení pohlcující a dynamické povahy virtuálního světa. Toto téma se zabývá integrací technologie a designu za účelem vytvoření interaktivního a poutavého prostředí. Tyto prostory se často vyznačují elegantní a futuristickou estetikou s čistými liniemi, minimalistickými formami a high-tech materiály.

Téma je zaměřeno na začlenění interaktivních prvků, jako jsou přizpůsobitelné obrazovky a chytrá zařízení, jež zlepšují uživatelský zážitek. Design také klade důraz na konektivitu a adaptabilitu, aby se přizpůsobil neustále se vyvíjející povaze digitálních technologií a požadavkům na personalizaci.



Primea 500
Ovládací panel na nástupišti



Tyto prostory jsou platformou pro kreativitu a inovace a spojují fyzický a digitální svět, čímž vytvářejí podmanivé a špičkové prostředí. Naše uživatelská rozhraní jsou v souladu s příslušnými normami EU pro přístupnost a zajišťují mobilitu pro všechny.



Ovládací prvky: Primea 500
Osvětlení: Rail
Strop: Polar White
Boční stěny: Pear White Glossy
Zadní stěna: Carbon Brushed Steel
Podlaha: Graphite Black Ceramic

Primea 500
Ovládací panel kabiny



Inovovaný Schindler ActionBoard

Představení intuitivní ovládací platformy pro správce budov

Využijte naplno potenciálu digitálních služeb Schindler pomocí Schindler ActionBoard. Nové funkce vám umožní sdílet aktuální informace o počasí, sdílet významné informace o budovách a pomáhat uživatelům při cestě do cíle - to vše lze snadno spravovat prostřednictvím online platformy. Obráťte se na svého obchodního specialistu společnosti Schindler, abyste se dozvěděli více o systému Schindler ActionBoard.

Personalizovaná jízda výtahem

Bezproblémová kontrola správy přístupu pro obyvatele a návštěvníky pro zvýšení bezpečnosti v budově. K dispozici jsou řešení se čtečkou karet i s klíčovým spínačem, která pomáhají bezpečně přepravovat uživatele po budově.



Sledujte váš výtah odkudkoliv

Vzdálený přístup k elektronickým kontrolám stavu výtahu, pravidelné sledování plánu údržby a zobrazení aktuální úrovně spotřeby energie.

Snadná komunikace v budově

Zjednodušte sdílení informací v objektu přímo v kabině výtahu pomocí uživatelského rozhraní Primea 500. Vše snadno spravujte prostřednictvím platformy Schindler ActionBoard pro autorizované uživatele.



Aplikace Schindler ElevateMe

Umožněte cestujícím přizpůsobit si jízdní zážitek

Rozšiřte svou servisní smlouvu se společností Schindler o aplikaci Schindler ElevateMe, která umožňuje cestujícím ovládat výtah, komunikovat a přizpůsobit si svou cestu prostřednictvím chytrého telefonu. Stačí přivolat výtah pomocí QR kódu nebo díky Bluetooth připojení od vchodu nebo z jakéhokoli blízkého místa a vybrat cíl cesty, což umožňuje větší pohodlí a zkrácení doby čekání. Nebo si můžete nastavit výchozí patra, časy otevírání dveří, VIP služby, a přizpůsobit si tak celou svou cestu.




Přizpůsobení doby otevírání dveří

Snadné otevírání a zavírání dveří, abyste mohli pohodlně odbavit cestující na invalidním vozíku, kočárky, domácí zvířata, velké skupiny nebo objemné předměty.



Přizpůsobitelné režimy jízdy

Nové revoluční provozní režimy umožňují uživatelům individualizovat svou cestu. Možnosti jako Exkluzivní cesta pomáhají uživatelům přijet do cíle bez přerušení.



Odbavení hostů s VIP přístupem

Zasílejte pozvánky vybraným hostům s přednastaveným přístupem pouze do určeného podlaží a zajistěte jim efektivní a příjemnou cestu.

Design

Rozvíjejte
svou tvůrčí vizi




Stěny


Laminát
matný a lesklý



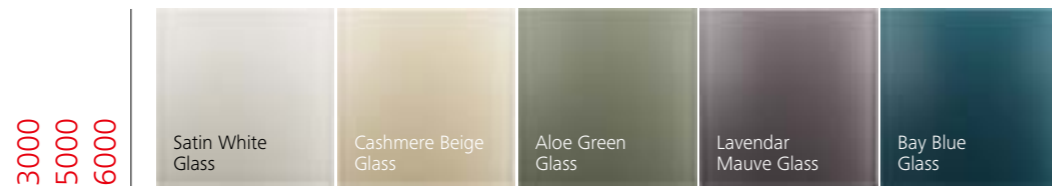
Laminát
s texturou



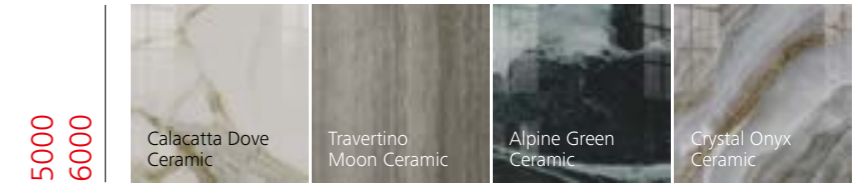
Nerezová
ocel



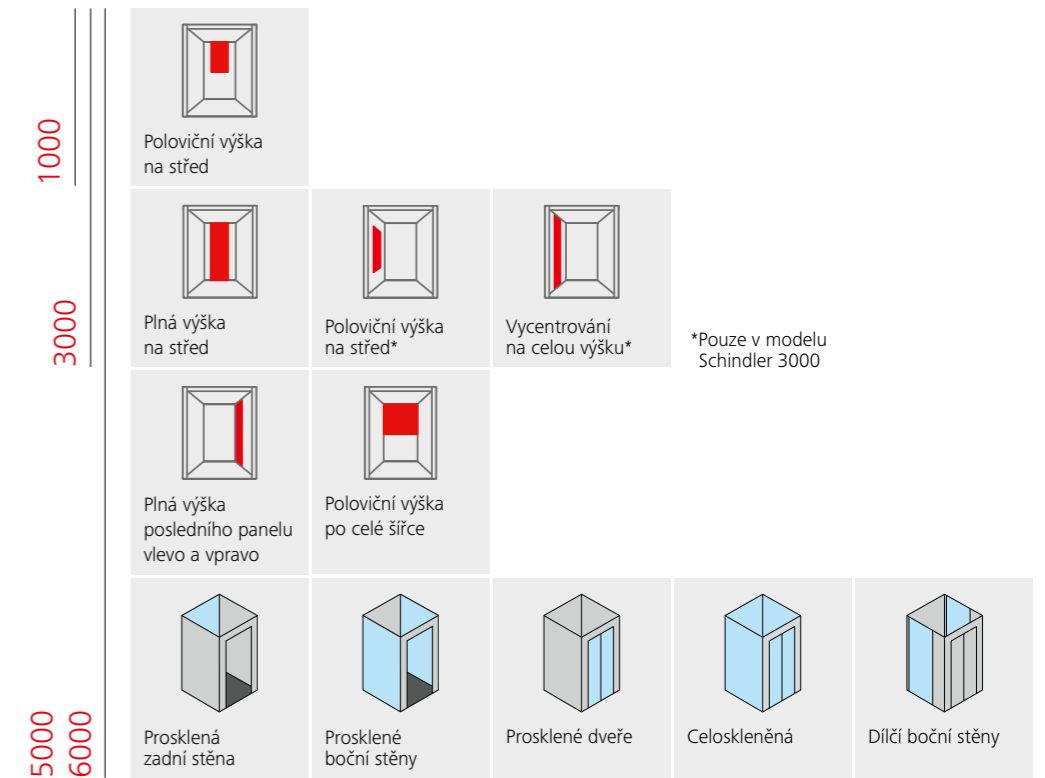
Sklo



Keramika



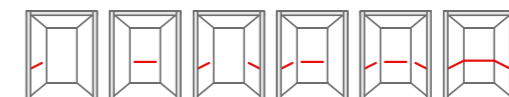
Zrcadla
a skla



Madla
a povrchové
úpravy

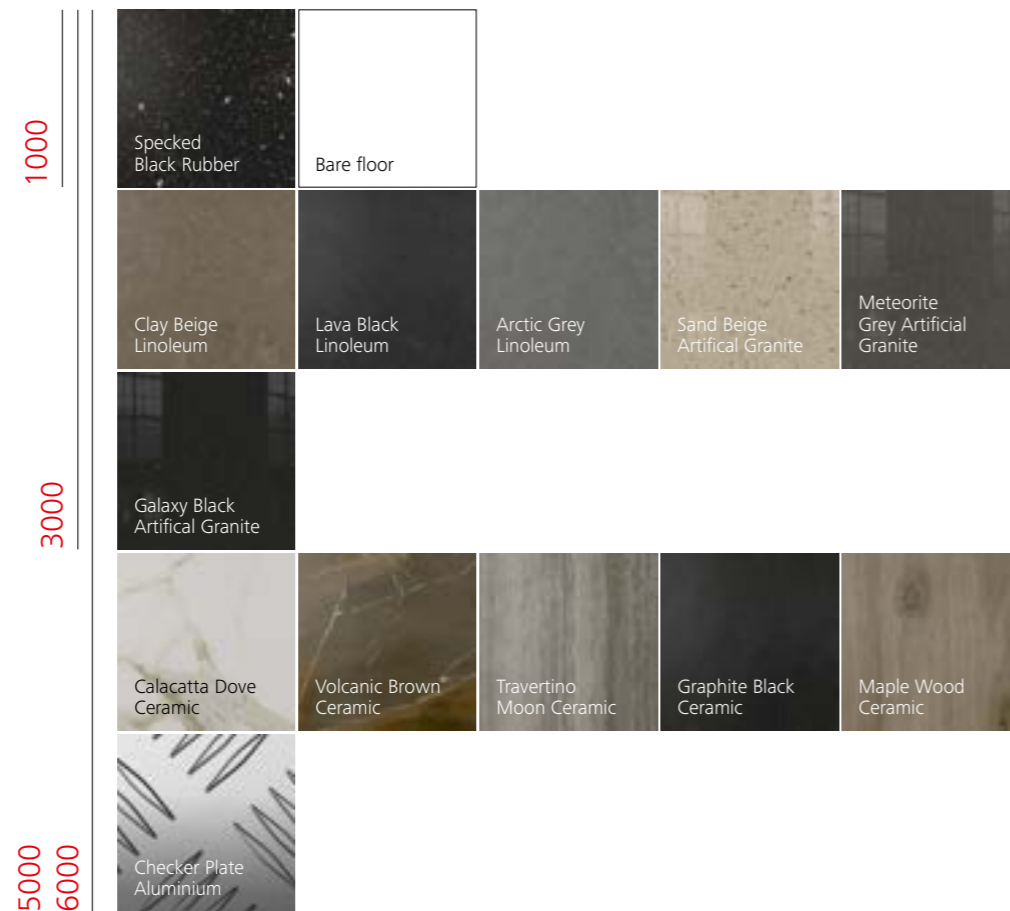


Možnosti umístění madel
K dispozici pro všechny produkty.




Podlahové krytiny

Podlahy



Okopové lišty a povrchové úpravy

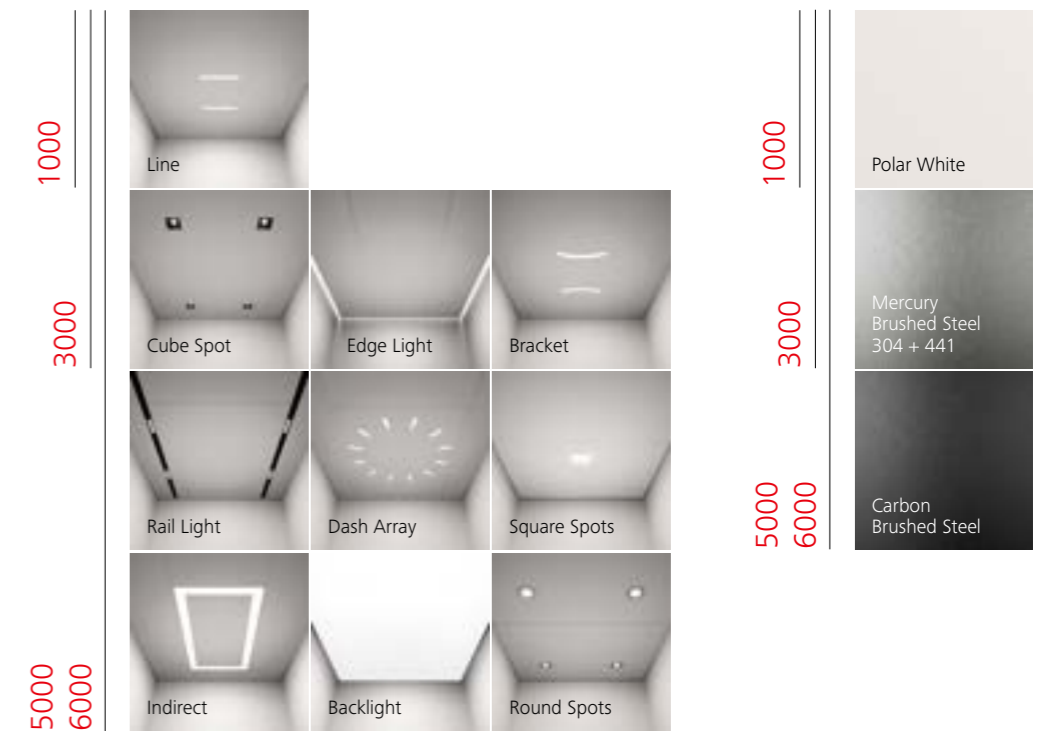


Nárazové lišty




Stropy a dveře

Stropy a povrchové úpravy



Kabinové dveře



Šachetní dveře



Ukazatele a ovládací prvky

Linea 100



1000
3000
5000
6000

Linea 300



5000
6000

Primea 500



3000
5000
6000

Schindler PORT



5000
6000

Řešení Schindler PORT jsou k dispozici v bílé, vesměrně šedé nebo černé barvě.



Schindler Plan & Design

Navrhňte si svůj dokonalý výtah

Dopřejte si svět vyšší estetiky s naší rozmanitou nabídkou barevných variant pro interiér výtahu. Od nenápadné sofistikovanosti matných laminátů až po podmanivě textury a elegantní lesklé povrchy - náš výběr vyhoví každému stylu.

Vyzkoušejte si všechny tyto možnosti interiéru v našem nástroji Schindler Plan & Design a najdete ten ideální design pro vás.

Tato publikace má pouze informativní charakter a vyhraujeme si právo kdykoli změnit služby, design a specifikace v ní uvedených výrobků. Žádné prohlášení obsažené v této publikaci nesmí být vykládáno jako záruka nebo podmínka, výslovná nebo implicitní, týkající se jakékoli služby nebo produktu, jeho specifikací, jeho vhodnosti pro určitý účel, prodejnosti, kvality nebo nesmí být vykládáno jako podmínka jakékoli služby nebo kupní smlouvy na produkty nebo služby obsažené v této publikaci. Mezi výtiskovými a skutečnými barvami mohou existovat drobné rozdíly.

Copyright © 2024 Schindler Elevator Ltd. Všechna práva vyhrazena.



We Elevate

Schindler